

Legno-Öl

7006

Olio universale per mobili e arredamenti interni per il fai da te e il professionista

DESCRIZIONE DEL PRODOTTO

Indicazioni generali

Olio a rapida essiccazione e di facile applicazione per il trattamento di legni duri e teneri. Il prodotto è caratterizzato da un'ottima penetrazione, un'eccellente accentuazione delle venature del legno, una buona resistenza all'acqua e una piacevole sensazione al tatto. Antistatico. La catalisi avviene attraverso l'assorbimento dell'ossigeno dell'aria (essiccazione ossidativa).

Caratteristiche particolari e norme



- **DIN 53160-1 e DIN 53160-2**
Certificato da un certificato di prova esterno.
Resistenza al sudore e alla saliva.



- **ÖNORM EN 71-3**
Certificato da un certificato di prova esterno.
Sicurezza dei giocattoli, rimozione di determinati elementi (privo di metalli pesanti).
- **BGR 181 (allora ZH 1/571) e DIN 51130**
Confermato da un certificato di prova esterno.
Adempie le richieste della classe di resistenza allo scivolo R10.

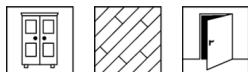


- **il certificato dell'ofi (no. 403.400)**
Classificato come non autoinfiammabile!
- **Prodotto edile testato per l'emissione a seconda i principi dell'istituto tedesco per la tecnica delle costruzioni (DIBt)**
Confermato da un certificato di prova esterno.



- **Trattamento superficiale compatibile con gli alimenti**
Secondo la conferma di OFI Technologie & Innovation GmbH, il prodotto può essere utilizzato per il trattamento di oggetti in legno che entrano temporaneamente in contatto con gli alimenti.
- **Regolamento francese DEVL1104875A**
Relativo alla marcatura dei prodotti vernicianti edili e la loro emissione di sostanze nocive volatili: A+.

Campi di applicazione



Per la verniciatura di superfici di mobili e arredamento d'interni esposti ad una sollecitazione normale, come ad esempio arredamenti per camere da letto e salotti nonché pavimenti in legno.

Per il trattamento superficiale di porte interne.

Agenti contenuti

Oli vegetali modificati, cere, silice, isoparaffine quasi inodori, siccativi senza piombo e cobalto.

LAVORAZIONE

Istruzioni di lavorazione



- Mescolare bene il prodotto prima dell'uso.
- Il prodotto è pronto all'uso.
- È necessario che il prodotto, l'oggetto e la temperatura ambiente siano di almeno +10 °C.
- Le condizioni ottimali per lavorazione sono comprese tra 20 - 25 °C con un'umidità relativa dell'aria tra il 40 - 60 %.
- Lasciare agire brevemente il prodotto applicato e quindi rimuovere accuratamente le quantità in eccesso con un panno di cotone o con un cuscinetto di garza in direzione delle fibre. Evitare assolutamente la formazione di strati!
- **Attenzione:** assicurarsi dell'uniformità della carteggiatura del legno e dell'uniformità dell'applicazione del prodotto!
- **Attenzione:** Per i legni duri e tropicali ricchi di sostanze è necessario effettuare un trattamento di prova con Legno-Öl (7006).
- Non applicare più di uno strato sottile di questo prodotto sulle superfici interne di mobili e armadi a causa di possibili odori sgradevoli.
- Qualsiasi cambiamento nel processo di lavorazione o nelle condizioni ambientali, l'inosservanza delle avvertenze o l'uso di prodotti non elencati possono incidere negativamente sul risultato.
- Si prega di osservare la nostra direttiva di lavoro **ARL 013 – Misure di sicurezza per la lavorazione di oli e cere ad essiccazione ossidativa** e **ARL 160 – Direttiva di lavoro per oli e cere.**

Metodo di applicazione



	Pistola a tazza	A pennello	A rullo	A straccio
Ugello Ø (mm)	1,5		-	
Pressione spruzzo (bar)	2 - 3		-	
Resa per mano (m²/l)	15 - 30			
Quantità da applicare per mano (g/m²)	30 - 50		-	

La resa indicata comprende l'overspray.

La forma e le condizioni superficiali dell'oggetto e il tipo di applicazione influenzano il consumo effettivo del prodotto. Solo eseguendo prima un'applicazione di prova è possibile determinare i valori di consumo esatti.

Tempi di essiccazione

(a 23 °C e con il 50 % di umidità relativa)



Verniciatura successiva	ca. 4 ora/e
Completamente asciutto	ca. 7 giorno/i

I tempi menzionati rappresentano valori indicativi. L'essiccazione dipende dal supporto, dallo spessore dello strato, dalla temperatura, dal ricambio d'aria, dall'umidità relativa, dalla pressione di accatastamento e dalle condizioni di accatastamento.

Per ottenere un'asciugatura perfetta, è necessario garantire una buona aerazione dell'ambiente. Lo scarso ricambio d'aria, ad esempio a causa di un accatastamento compatto, ritarda l'essiccazione.

Temperature basse e/o un'elevata umidità dell'aria possono prolungare i tempi di essiccazione.

Su legni ricchi di sostanze interne (es. rovere, iroko) può verificarsi un rallentamento dell'essiccazione.

Pulizia degli utensili

7003



7231

Con Legno-Reiniger (7003) o Adlerol-Terpentinölersatz (7231) subito dopo l'uso.

SUPPORTO**Tipo di supporto**

Legni duri a pori fini e grossi, legni teneri.

Qualità del supporto

Il supporto deve essere asciutto, pulito, stabile, privo di sostanze distaccanti come grasso, cera, silicone, resina, ecc. e privo di polvere di legno; inoltre è necessario verificare l'idoneità alla verniciatura.

Umidità del legno

Legno di latifoglia: $12 \pm 2 \%$

Legno di conifera: $15 \pm 2 \%$

Preparazione del supporto**Mobili**

Carteggiare con grana 180 - 240 e pulire.

Pavimenti in legno e parquet:

Carteggiare con grana 100 - 180 e pulire.

Rimuovere la polvere di carteggiatura.

FASI DI LAVORAZIONE**Trattamento di base**

1 x Legno-Öl (7006)

Carteggiatura intermedia

Carteggiatura leggera: Grana 280 – 360

Rimuovere la polvere di carteggiatura.

Trattamento finale

1 x Legno-Öl (7006)

PULIZIA E MANUTENZIONE**Pulizia**

Pulire con acqua, Clean-Möbelreiniger (7202), Clean-Parkettreiniger (7207) o con un detergente neutro. In caso di sporco grasso utilizzare Legno-Reiniger (7003). La pulizia non deve essere eseguita prima di 14 giorni dopo l'applicazione dell'olio/cera/Hartwachsöl.

Non è consentito l'uso di detergenti abrasivi.




Manutenzione

Per **lavori di rinnovo e cura** applicare 1 x Legno-Pflegeöl (7009) e rimuovere l'eccesso rimanente.

Si prega di osservare la nostra **ARL 252 - Istruzioni per la cura di mobili trattati con Legno-Öl o Legno-Color**, e **ARL 254 - Istruzioni per la cura di pavimenti trattati con Legno-Öl o Legno-Color**.

INDICAZIONI PER GLI ORDINI**Confezioni**

750 ml, 2,5 l, 5 l und 20 l

Tonalità	Tonalità standard: Farblos (7006000200) Weiß (7006050000) La tonalità finale dipende fortemente dal colore naturale del legno e dalla quantità applicata del prodotto.
Prodotti complementari	Adlerol-Terpentinölersatz (7231) Clean-Möbelreiniger (7202) Legno-Pflegeöl (7009) Legno-Reiniger (7003) Consultare le corrispondenti schede tecniche dei prodotti.
ULTERIORI INDICAZIONI	
Durata / Magazzinaggio  	Almeno 1 anno/i in confezioni originariamente sigillate. Conservare in luogo protetto da umidità, esposizione diretta ai raggi solari, gelo e temperature elevate (superiori ai 30 °C). Si consiglia di versare il contenuto di recipienti aperti in contenitori più piccoli per evitare la gelificazione/formazione di pelle.
GISCODE	Ö60
Indicazioni tecniche di sicurezza 	In generale è da evitare inspirare i vapori di vernici durante l'applicazione a spruzzo. Questo è possibile indossando correttamente una maschera protettiva delle vie aeree (filtro combinato A2/P2). Durante i lavori di carteggiatura utilizzare almeno il filtro anti-polvere P2 come dispositivo di protezione individuale per la protezione dalla polvere di legno e dalla carteggiatura. La lavorazione del prodotto in cabine di verniciatura contaminate da polvere di spruzzatura contenente nitrocellulosa è vietata a causa del rischio di autocombustione! Per ulteriori informazioni sulla sicurezza durante il trasporto, stoccaggio e la manipolazione come anche lo smaltimento, consultare la relativa scheda di sicurezza. È possibile scaricare l'attuale versione dal sito www.adler-lacke.com .